

# Die Muckibude der Gertrud-Koch-Gesamtschule

Die Muckibude ist die Lernplattform der Gertrud-Koch-Gesamtschule. Hier erhalten Sie alle notwendigen Informationen. Die Muckibude dient auch als Kommunikationsinstrument. In diesem Jahr laufen die Terminvergaben für den Schnupperunterricht und die eigentlichen Anmeldegespräche ausschließlich über die Muckibude. Von daher ist es zwingend notwendig, sich auf der Muckibude anzumelden, wenn Sie Interesse an unserer Schule haben. Sollten Sie sich letztlich für eine andere Schule entscheiden oder aus anderen Gründen doch kein(e) Schüler(in) der Gertrud-Koch-Gesamtschule werden, werden Sie selbstverständlich mit allen Ihren Daten wieder aus dem System gelöscht.

**Der Umgang mit Ihren Daten unterliegt den aktuellen Datenschutz-Vorgaben.**



## Registrierung und Anmeldung

Geben Sie in die Befehlszeile Ihres Internetbrowsers die Seite **https://muckibude.gkge.de** ein:

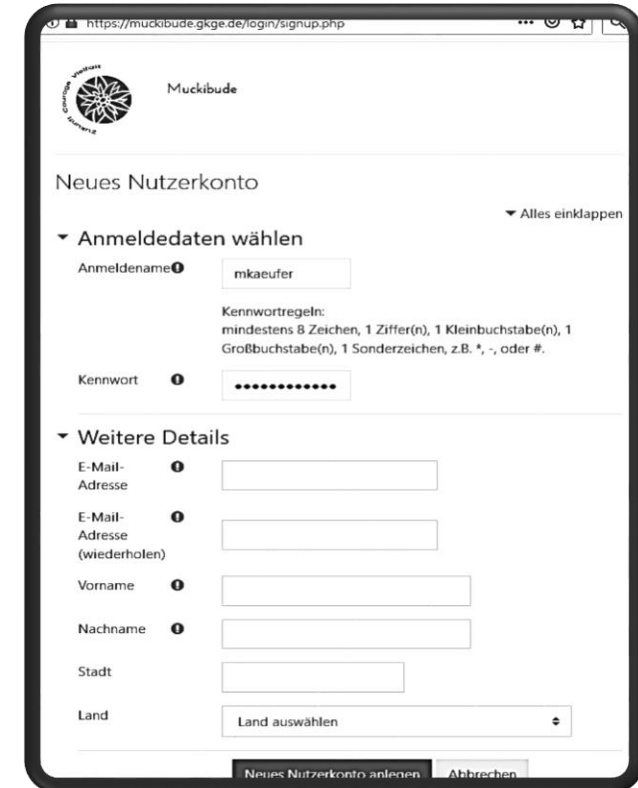


Nach dem Aufruf der Website bitte zunächst **ein neues Konto anlegen**.



Zu diesem Konto gehören ein selbst gewählter Benutzername, der richtige Vor- und Nachname, eine gültige E-Mail-Adresse und ein

eigens gewähltes Passwort. Die Kennwortregeln sind: mindestens 8 Zeichen, 1 Ziffer(n), 1 Kleinbuchstabe(n), 1 Großbuchstabe(n), 1 Sonderzeichen, z.B. \*, -, oder #.

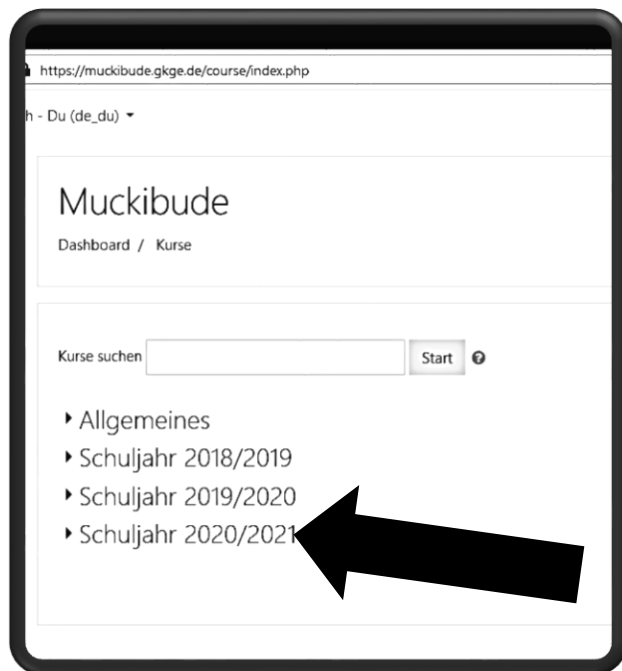


Nachdem das Konto angelegt wurde, wird **vom System automatisch eine E-Mail** an die hinterlegte E-Mail-Adresse verschickt. Mit

dem **Link in der E-Mail wird das Konto aktiviert**. Bitte schauen Sie auch in Ihrem Spam-Ordner nach, wenn Sie im Posteingang keine E-Mail finden können.

Wenn das Konto aktiviert wurde, können Sie sich mit Ihren Zugangsdaten auf der Startseite einloggen.

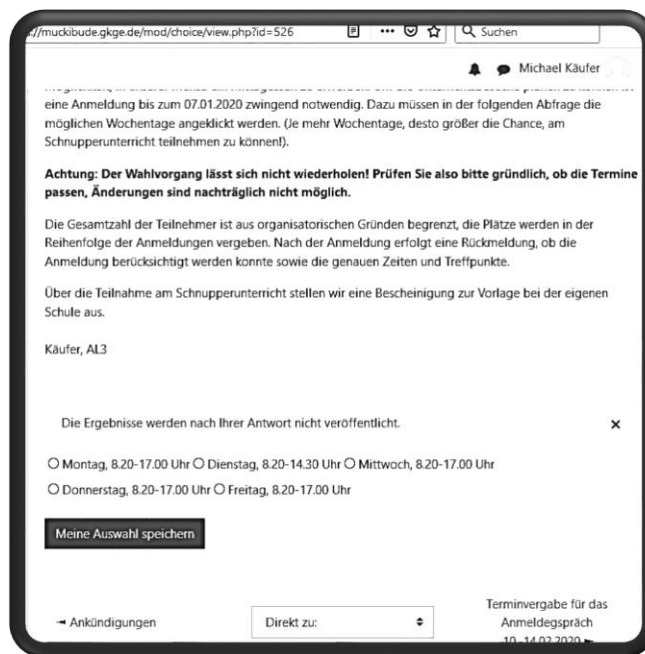
Nach dem Login klicken Sie in der **linken Navigation** auf „Startseite“, danach lassen Sie sich alle Kurse anzeigen und erhalten folgende Ansicht.



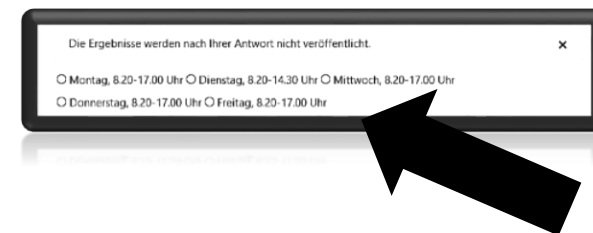
Sie wählen **Schuljahr 2020/2021** und den Kurs „**Informationen zur neuen EF**“. Danach werden Sie nach einem **Zugangsschlüssel** befragt. Dieser lautet „**Infoabend**“. Nach erfolgreicher Eingabe sind Sie angemeldet und erhalten alle Informationen zur neuen EF.

## Schnupperunterricht

Unter der Überschrift „**Schnupperunterricht 13.-17. Januar 2020**“ finden Sie die notwendigen Informationen zu diesem Angebot.



Im unteren Teil der Seite haben Sie die Möglichkeit, die passenden Tage anzuklicken.



Wir werden dann auf Grundlage dieser Wahlen die Woche organisieren und Sie über die Muckibude bzgl. Ihres Termins informieren.

## Anmeldegespräche

Unter der Überschrift „**Anmeldung zur Einführungsphase 2020/21**“ und den Link „**Terminvergabe für das Anmeldegespräch 10.-14.02.2020**“ werden Sie zu einer Doodle-Liste geleitet, in der Sie einen Termin für das Gespräch buchen können. Sie können nur **einen** Termin buchen und erhalten **keine** Bestätigung, da dieser Termin automatisch für Sie reserviert wird.

Die Terminliste kann erst **Anfang Februar** freigeschaltet werden, da die anzubietenden Termine von den dann erst vorliegenden Stundenplänen der Kolleginnen und Kollegen abhängen werden, die diese Gespräche führen.